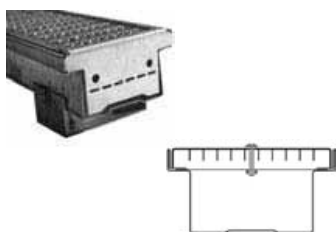
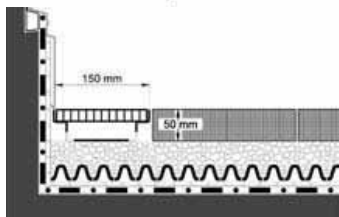


Fassaden- und Terrassenrinnen



Fassaden- und Terrassenrinnen und Stegrostvarianten - Stahl verzinkt und pulverbeschichtet



Beschichtete, stabile, an den Stößen verschraubbare Rinne aus feuerverzinktem Stahlblech mit begehbarer Rostabdeckung; sichert den zügigen Abfluss des an Fassaden verstärkt anfallenden Niederschlagswassers; ermöglicht niedrige Anschlusskonstruktionen im Tür- und Terrassenbereich (gemäß SIA-Norm). Endstücke können bei Bedarf von Hand nach innen geklappt werden (z. B. bei Verbindung zweier oder mehrerer Rinnen).

Rost-Maschenweite: ca. 33 mm x 11 mm, Breite: ca. 150 mm.

	Art.-Nr.	Höhe	Lieferform
FR50-1 Länge ca. 100 cm	4741	ca. 50 mm	Stück
FR75-1 Länge ca. 100 cm	4751	ca. 75 mm	Stück
FR50-2 Länge ca. 200 cm	4742	ca. 50 mm	Stück
FR75-2 Länge ca. 200 cm	4752	ca. 75 mm	Stück
FR50-3 Länge ca. 300 cm	4743	ca. 50 mm	Stück
FR75-3 Länge ca. 300 cm	4753	ca. 75 mm	Stück
90° Eckstück für FR50	4745	ca. 50 mm	Stück
90° Eckstück für FR75	4755	ca. 75 mm	Stück
Schenkellänge jeweils ca. 50 x 50 cm			
Schraubensatz , zur Verbindung der Fassaden- und Terrassenrinnen	9130		Stück
Höhenverstellung für FR 50	9134	ca. 74 bis 86 mm	Meter
Höhenverstellung für FR 75	9137	ca. 92 bis 107 mm	Meter
Pass-Stücke Zuschnitte nach Angabe	4998		Stück
Rostsicherung zur Verschraubung des Gitterrostes von FR50 und FR75	9135		Stück

Fassaden- und Terrassenrinnen - Vario



jetzt in
zwei Längen

Wie oben, jedoch längenverstellbar durch teleskopartig verschiebbaren Rinnenkörper. Der Gitterrost ist entsprechend abzulängen und an der Schnittstelle gegen Korrosion zu schützen. Erhältlich in den Maßen 60 bis 100 und 115 bis 200 cm, Höhe 50 mm bzw. 75 mm.

	Art.-Nr.	Höhe	Lieferform
FR 50 - Vario 100	4746	ca. 50 mm	Stück
FR 75 - Vario 100	4756	ca. 75 mm	Stück
längenverstellbar jeweils von 60 bis 100 cm			
FR 50 - Vario 200	4744	ca. 50 mm	Stück
FR 75 - Vario 200	4754	ca. 75 mm	Stück
längenverstellbar jeweils von 115 bis 200 cm			
Kaltverzinkspray (400 ml)	9540		Stück

Fassaden- und Terrassenrinnen - Edelstahl



Baugleich mit „Fassaden- und Terrassenrinnen“ (siehe oben), jedoch Rost und Wanne aus hochwertigem Edelstahl. Maschenweite: ca. 30 mm x 10 mm.

	Art.-Nr.	Höhe	Lieferform
FR 75-E Länge ca. 100 cm	4761	ca. 75 mm	Stück
FR 50-E Länge ca. 100 cm	4766	ca. 50 mm	auf Anfrage

Balkonrinne / Systemrinnen




Balkon- und Terrassenrinne - Edelstahl



Höhenverstellbare Rinne aus hochwertigem Edelstahl; Abdeckung mit Langlochschlitzung, Rinnenkörper unten/seitlich geschlitzt, einschließlich Stoßverbinder und integrierter Rostsicherung. Rinnenbreite ca. 100 mm, Höhenverstellbereich ca. 47 bis 57 mm.

	Art.-Nr.	Länge	Lieferform
Balkon- und Terrassenrinne BTR	4771	ca. 100 cm	Stück
Vorgefertigte 90°-Eckstücke für BTR	4775	ca. 22 x 22 cm	Stück

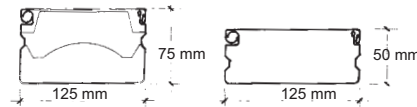

Systemrinne SR 50 / SR 75



Aus feuerverzinktem und kunststoffbeschichtetem Stahl; mit aufklappbarem, anthrazit-grau beschichtetem Deckel und rutschhemmender Oberseite; durch Stoßverbinder und eine Vielzahl von Formteilen schnell zu montieren; ZinCo-Systemrinnen gewährleisten den zügigen Abfluss des z. B. an Fassaden verstärkt anfallenden Niederschlagswassers und sichern so die An- und Abschlüsse.

Der Typ SR 75 kann sehr gut als lineare Drainage bei allen Ein- und Zweischichtbegrünungen eingesetzt werden. Je Rinne wird ein Verbinder mitgeliefert. Rinnenbreite: ca. 125 mm.

	Art.-Nr.	Höhe	Lieferform
SR 50 , Gew. 4,2 kg, Länge: ca. 150 cm	4251	ca. 50 mm	Stück
SR 75 , Gew. 4,7 kg, Länge: ca. 150 cm	4271	ca. 75 mm	Stück




Zubehör für Systemrinne



	Art.-Nr.	Höhe	Lieferform
90° Eckstück für SR 50	4256	ca. 50 mm	Stück
90° Eckstück für SR 75	4276	ca. 75 mm	Stück
T-Stück für SR 50	4257	ca. 50 mm	Stück
T-Stück für SR 75	4277	ca. 75 mm	Stück

Kontroll-Sammelschacht



Aus verzinktem Stahlblech; mit druckverteilemendem Auflageflansch, großem, abnehmbarem Deckel und je Seite einer aufklappbaren Öffnung, in welche Systemrinnen des Typs SR eingeschoben werden können. Ringsumlaufende, schmale Schlitzte halten Substratpartikel sicher zurück, lassen jedoch Wasser ungehindert hindurch (freier Querschnitt ca. 380 cm²). Die lichtdichte Konstruktion verhindert zuverlässig das Zuwachsen der Dachabläufe.


Flansch: ca. 70 cm x 70 cm,
Höhe: ca. 110 mm,
Gewicht: ca. 6,5 kg.

	Art.-Nr.	Öffnungsmaße	Lieferform
Kontroll-Sammelschacht	4211	ca. 50 x 50 cm	Stück

Entwässerungsroste / -schacht



Terrassenroste - höhenverstellbar



Höhenverstellbarer Entwässerungsrost aus verzinktem Stahl, Größe 40 x 40 cm, mit beschichtetem Kiesfangrahmen in zwei Höhen und somit zwei Höhenverstellbereichen; zum direkten Einbau in Plattenbeläge über dem Ablauf; Rost-Maschenweite: ca. 44 mm x 11 mm. Die grobe Höhenanpassung erfolgt durch Wahl des entsprechenden Kiesfangrahmens bei Bedarf in Kombination mit dem 5 cm hohen Aufstockelement; die Feinjustierung mit einem Schraubendreher von oben, ohne Ausbau des Rostes. **Auf diese Weise ist der höhenverstellbare Terrassenrost 40 x 40 für Aufbauhöhen von 65 mm bis 185 mm geeignet.**


Kiesfangrahmen 65 mm,	Höhenverstellbereich	65 - 95 mm
Kiesfangrahmen 95 mm,	Höhenverstellbereich	95 - 125 mm
Kiesfangrahmen 65 mm + Aufstockelement,	Höhenverstellbereich	125 - 155 mm
Kiesfangrahmen 95 mm + Aufstockelement,	Höhenverstellbereich	155 - 185 mm

	Art.-Nr.	Maße	Lieferform
TR-H 40 x 40 - 65	4404	ca. 40 x 40 cm	Stück
TR-H 40 x 40 - 95	4409	ca. 40 x 40 cm	Stück
Aufstockelement für TR-H 40 x 40	4407	H = 5 cm	Stück


Weiterhin lieferbar sind die höhenverstellbaren Terrassenroste in den Größen 40 x 20 cm und 50 x 50 cm mit 65 mm hohem Kiesfangrahmen für Höhenverstellbereich 65 mm bis 95 mm.

	Art.-Nr.	Maße	Lieferform
TR-H 40 x 20	4402	ca. 40 x 20 cm	Stück
TR-H 50 x 50	4405	ca. 50 x 50 cm	Stück

Fassadenroste - höhenverstellbar



FR-HW



FR-HK

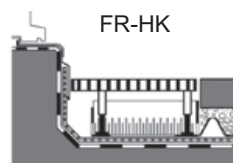


FR-HK Ecke

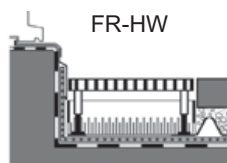
Entwässerungsroste aus verzinktem Stahl mit beschichtetem Kiesfangrahmen, insbesondere für den Einsatz vor Fassaden und Türaustritten.

Höhe des Kiesfangrahmens: ca. 60 mm,
Höhe verstellbar von ca. 65 mm - 95 mm.

	Art.-Nr.	Maße	Lieferform
FR-HW	4410	ca. 100 x 20 cm	Stück
FR-HW	4415	ca. 150 x 12,5 cm	Stück
FR-HK für Wandanschlüsse mit Kehlausbildung	4411	ca. 100 x 20 cm	Stück
Eckstück für FR-HK für Innen- und Außenecken	4401	ca. 20 x 20 cm	Stück




FR-HK



FR-HW

Befahrbarer Entwässerungsschacht BES / Aufstockelement



Befahrbarer Entwässerungsschacht aus feuerverzinktem Stahl, Außenmaß Schacht ca. 30 x 30 cm, Außenmaß Flansch: ca. 40 x 40 cm; mit verschraubtem Gitterrost, Maschenweite ca. 11 x 41 mm, Sandfang aus Aluminium und druckverteilendem Auflageflansch, Gewicht: ca. 30,0 kg
lichtes Öffnungsmaß: ca. 20 x 20 cm

	Art.-Nr.	Höhe	Lieferform
BES 125	4812	ca. 125 mm	Stück
BES 200	4820	ca. 200 mm	Stück
BES 300	4830	ca. 300 mm	Stück
Aufstockelement für BES	4825	ca. 25 mm	Stück
EL 202-Auflagering für BES	3225	ca. 20 mm	Stück